

ZZI d.o.o., Pot k sejmišču 33, 1231 Ljubljana-Črnuče

# **eCARINA**

## **Zunanji portal – Vstop v sistem**

Uporabniška navodila

## Upravljanje dokumenta

Podatki o dokumentu	
Naslov dokumenta	eCARINA – Zunanji portal Uporabniška navodila
Šifra dokumenta	/
Status:	Končna verzija
Verzija:	1.0
Datum veljavnosti verzije:	16.11.2020
Lastnik dokumenta:	Jožica Kovačič
Pregledal in odobril:	Polona Plesec

Zgodovina sprememb			
Datum	Verzija	Avtor	Opis spremembe
16.11.2020	1.0	Jožica Kovačič	Osnovna verzija na osnovi naročila

## Kazalo

<b>1.1</b>	<b>VSTOP V SISTEM.....</b>	<b>5</b>
1.1.1	PRIJAVA V SISTEM.....	5
1.1.2	PRIJAVA PREKO EDAVKOV.....	6
1.1.2.1	<i>Prijava preko eDavkov z digitalnim potrdilom.....</i>	<i>6</i>
1.1.2.1	<i>Prijava preko eDavkov z uporabniškim imenom in geslom.....</i>	<i>7</i>
1.1.3	PRIJAVA V SISTEM ECARINA.....	10
1.1.4	ODJAVA IZ SISTEMA.....	11
<b>1.2</b>	<b>POMOČ UPORABNIKOM.....</b>	<b>11</b>

## Kazalo slik

Slika 1: Prijava v sistem.....	6
Slika 2: Prijava preko eDavkov.....	6
Slika 3: Izbor digitalnega potrdila.....	7
Slika 4: eCarina - Moji podatki (prijava eDavki –digitalno potrdilo).....	7
Slika 5: Preklic izbora digitalnega potrdila.....	8
Slika 6: Spletni portal eDavki.....	8
Slika 7: eDavki - Vnos davčne številke poslovnega subjekta .....	9
Slika 8: eDavki - Vnos gesla za prijavo.....	9
Slika 9: eCarina - Moji podatki (prijava eDavki –uporabniško ime in geslo) .....	10
Slika 10: Prijava v sistem eCarina.....	10
Slika 11: eCarina - Moji podatki .....	11



# UVOD

---

## 1.1 VSTOP V SISTEM

Finančna uprava RS nudi na področju elektronskega poslovanja pravnim in fizičnim osebam dostop do sistema eCarina, ki omogoča uporabo nekaterih aplikacij ali izmenjavo elektronskih sporočil s pomočjo programske opreme pravnih ali fizičnih oseb.

Pooblaščenec za urejanje carinskega e-poslovanja s FURS se lahko prijavi v portal e-Carina preko spletnega naslova <https://ecarina.fu.gov.si/wps/portal/e-carina>.

### 1.1.1 Registracija

Registracijo novi uporabniki opravijo s klikom na povezavo:

»Nisem še uporabnik«

Navodila za registracijo najdete na povezavi:

<https://edavki.durs.si/EdavkiPortal/OpenPortal/Pages/Registration/RegistrationStart.aspx>

Digitalno potrdilo se lahko registrira izključno na portalu eDavki. Z izborom prijave preko eDavki, se registracijski podatki prenesejo v portal eCarina.

### 1.1.2 Prijava v sistem

Prijava v sistem je možna:

- preko portala eDavki s klikom na gumb »**PRIJAVA PREKO EDAVKOV**« ali
- z izbiro ustreznega digitalnega potrdila, ki je prijavljeno v sistemu e-carina s klikom na gumb »**NADALJUJ**«.



Prijava

V kolikor želite vstopiti preko portala eDavki:

**PRIJAVA PREKO EDAVKOV**

Vstop - Digitalno potrdilo

Za obstoječe uporabnike eCarine:

**NADALJUJ**

[Nisem še uporabnik – želim se registrirati](#)

Slika 1: Prijava v sistem

### 1.1.3 Prijava preko eDavkov

Za vstop v eDavke poslovni subjekt potrebuje uporabniški račun z geslom ali digitalno potrdilo. V portal eDavki poslovni subjekt dostopa s klikom na gumb »**PRIJAVA PREKO EDAVKOV**«.



Prijava

V kolikor želite vstopiti preko portala eDavki:

**PRIJAVA PREKO EDAVKOV**

Vstop - Digitalno potrdilo

Za obstoječe uporabnike eCarine:

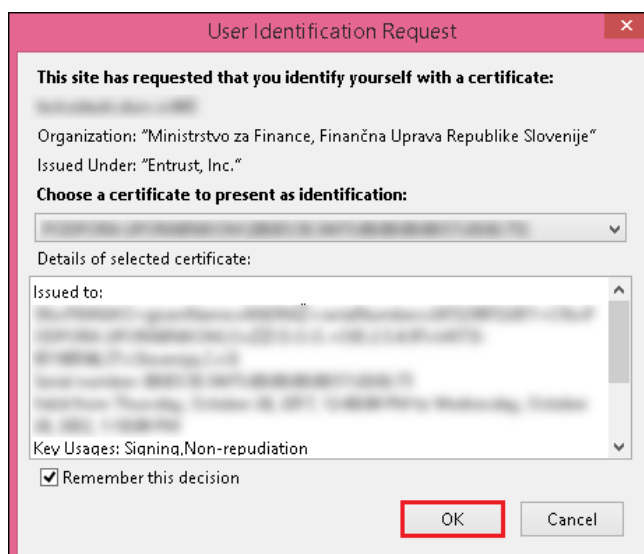
**NADALJUJ**

[Nisem še uporabnik – želim se registrirati](#)

Slika 2: Prijava preko eDavkov

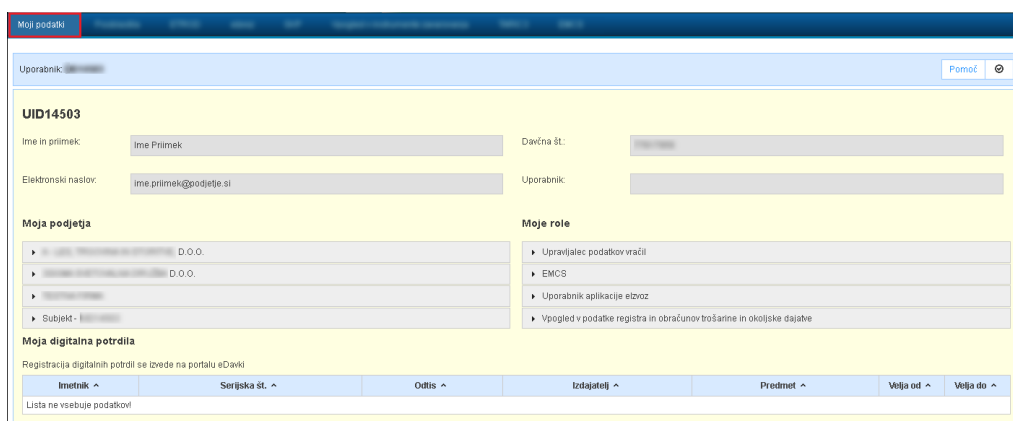
#### 1.1.3.1 Prijava preko eDavkov z digitalnim potrdilom

S klikom na gumb »**PRIJAVA PREKO EDAVKOV**« se prikaže okno za izbor digitalnega potrdila (certifikata). Izbor digitalnega potrdila potrdimo s klikom na gumb »**V redu (OK)**« (odvisno od spletnega brskalnika).



Slika 3: Izbor digitalnega potrdila

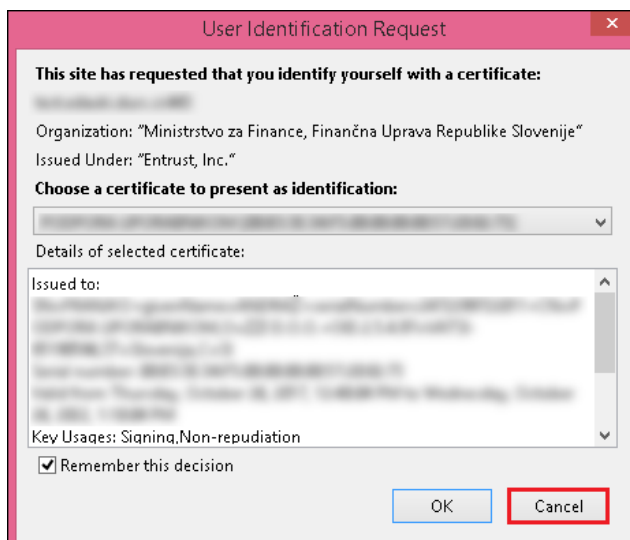
Po izboru digitalnega potrdila sistem prepozna identiteto in omogoči samodejno prijavo v **sistem eCarina**- zavihek »**Moji podatki**«. Vidnost zavihkov aplikacij je odvisna od pooblastil zunanjega uporabnika.



Slika 4: eCarina - Moji podatki (prijava eDavki – digitalno potrdilo)

### 1.1.3.1 Prijava preko eDavkov z uporabniškim imenom in geslom

S klikom na gumb »**PRIJAVA PREKO EDAVKOV**« se prikaže okno za izbor digitalnega potrdila (certifikata), ki se ga **NE izbere**.



Slika 5: Preklik izbora digitalnega potrdila

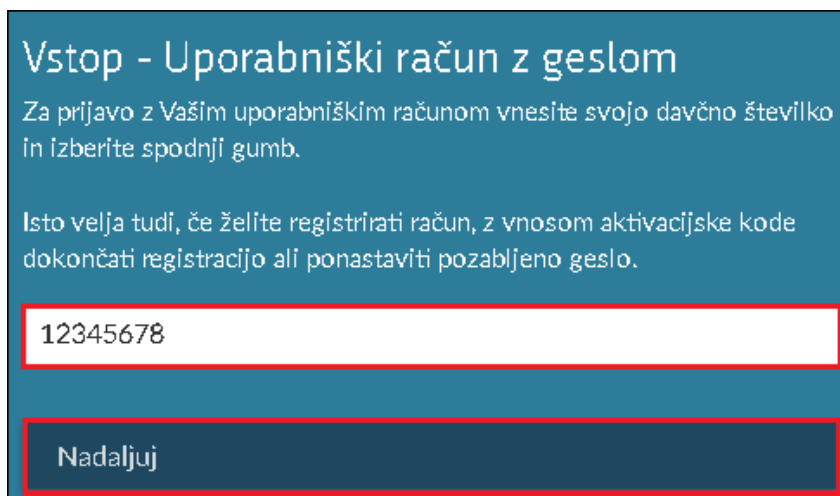
S klikom na gumb »**Prekliči (Cancel)**« (odvisno od spletnega brskalnika) se prikaže spletna stran vstopa v portal eDavki.



Slika 6: Spletni portal eDavki

V sklop »**Vstop - Uporabniški račun z geslom**« v polje »**Davčna številka**« vpišemo davčno številko poslovnega subjekta.





Vstop - Uporabniški račun z geslom

Za prijavo z Vašim uporabniškim računom vnesite svojo davčno številko in izberite spodnji gumb.

Isto velja tudi, če želite registrirati račun, z vnosom aktivacijske kode dokončati registracijo ali ponastaviti pozabljeno geslo.

12345678

Nadaljuj

Slika 7: eDavki - Vnos davčne številke poslovnega subjekta

Kliknemo na gumb »**Nadaljuj**«. Prikaže se okno za prijavo v portal eDavki. V polje »**Geslo**« vpišemo geslo za prijavo.

Ste pozabili uporabniško geslo?'. At the bottom, there are two buttons: 'Nadaljuj' and 'Prekini'." data-bbox="273 447 782 718"/>

Prijava

Davčna številka

18814387

Geslo

▶ [Ste pozabili uporabniško geslo?](#)

Nadaljuj

Prekini

Slika 8: eDavki - Vnos gesla za prijavo

Kliknemo na gumb »**Nadaljuj**« sistem prepozna identiteto in omogoči samodejno prijavo v **sistem eCarina**.- zavihek »**Moji podatki**«. Vidnost zavihkov aplikacij je odvisna od pooblastil zunanjega uporabnika.

Moji podatki

Uporabnik: [ime]

**UID14503**

Ime in priimek: [ime Priimek]      Davčna št.: [davčna št.]

Elektronski naslov: [ime.priimek@podjetje.si]      Uporabnik: [uporabnik]

**Moja podjetja**

- [ime podjetja] D.O.O.
- [ime podjetja] D.O.O.
- [ime podjetja]
- Subjekt - [ime podjetja]

**Moje role**

- Upravitalec podatkov vračil
- EMCS
- Uporabnik aplikacije etbroz
- Vpogled v podatke registra in obračunov trošarine in okoljske dajatve

**Moja digitalna potrdila**

Registracija digitalnih potrdil se izvede na portalu eDavki

Imetnik	Serijska št.	Odlis	Izdajatelj	Predmet	Velja od	Velja do
Lista ne vsebuje podatkov!						

Slika 9: eCarina - Moji podatki (prijava eDavki – uporabniško ime in geslo)

S klikom na gumb »**Prekini**« se vrnemo na spletno stran vstopa v portal eDavki

#### 1.1.4 Prijava v sistem eCarina

Za obstoječe uporabnike eCarina je omogočen vstop s klikom na gumb »**NADALJUJ**«.

**Prijava**

V kolikor želite vstopiti preko portala eDavki:

**PRIJAVA PREKO EDAVKOV**

**Vstop - Digitalno potrdilo**

Za obstoječe uporabnike eCarine:

**NADALJUJ**

[Nisem še uporabnik – želim se registrirati](#)

Slika 10: Prijava v sistem eCarina

V naslednjem koraku je potrebno izbrati ustrezno digitalno potrdilo, ki je prijavnjeno v sistemu e-carina.

Po izboru digitalnega potrdila sistem prepozna identiteto in omogoči samodejno prijavo v **sistem eCarina**.- zavihek »**Moji podatki**«. Vidnost zavihkov aplikacij je odvisna od pooblastil zunanje uporabnika.

Slika 11: eCarina - Moji podatki

### 1.1.5 Odjava iz sistema

Ko končate z delom v spletni aplikaciji, se morate iz nje odjaviti. To storite tako, da kliknete na tipko »Odjava« v desnem zgornjem kotu. Sistem samodejno prikaže vstopno stran za prijavo v sistem.

## 1.2 POMOČ UPORABNIKOM

Sektor za centralno pomoč uporabnikom

Mednarodni prehod 2b, Vrtojba

5290 Šempeter pri novi Gorici

Telefon: 052976800

E-pošta: [sd.fu@gov.si](mailto:sd.fu@gov.si)

Delovni čas:

- od 8.00 do 18.00
- dežurna tehnična pomoč 24/7